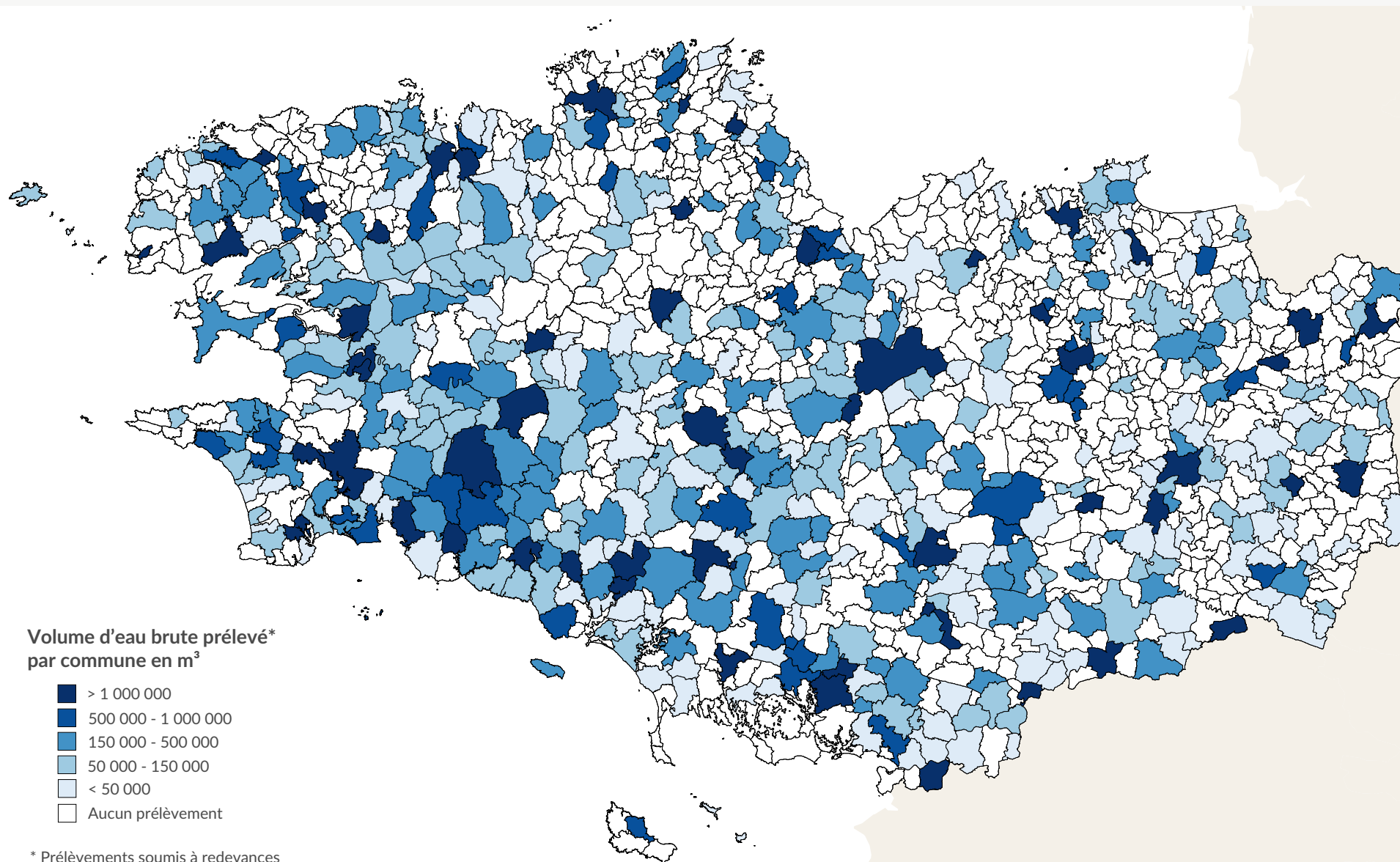










RÉPARTITION DES VOLUMES D'EAU BRUTE PRÉLEVÉS SUR LE TERRITOIRE BRETON EN 2016



Volume d'eau brute prélevé*
par commune en m³

-  > 1 000 000
-  500 000 - 1 000 000
-  150 000 - 500 000
-  50 000 - 150 000
-  < 50 000
-  Aucun prélèvement

* Prélèvements soumis à redevances



Données : AFB, BRGM, AELB, 2018

Traitement : OEB, 2018

Fonds : © IGN BD CARTO® 2017

Réalisation : Observatoire de l'environnement en Bretagne - Juillet 2019

En savoir plus : bretagne-environnement.fr