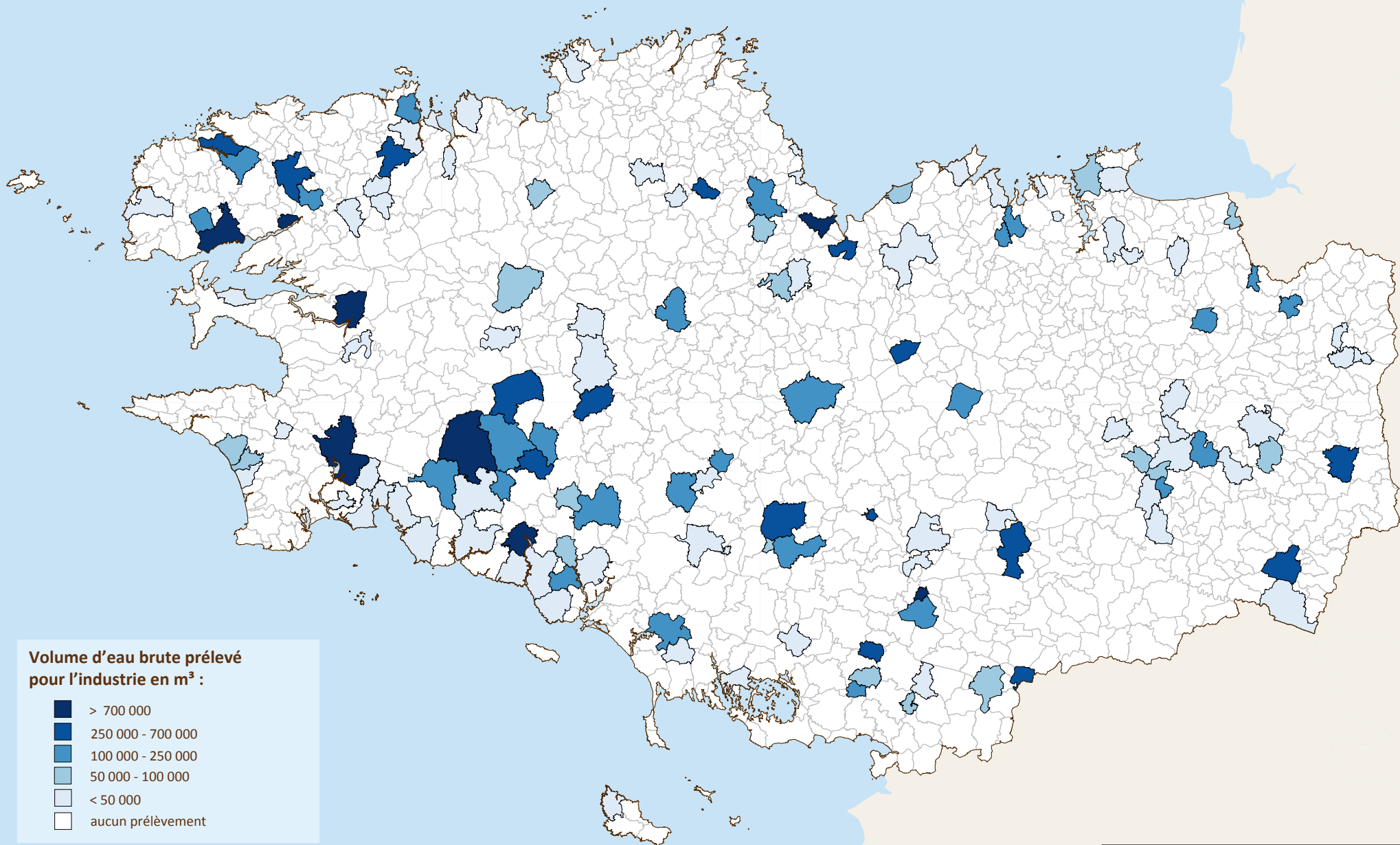








RÉPARTITION DES VOLUMES D'EAU BRUTE PRÉLEVÉS POUR L'INDUSTRIE SUR LE TERRITOIRE BRETON EN 2013



**Volume d'eau brute prélevé
pour l'industrie en m³ :**

-  > 700 000
-  250 000 - 700 000
-  100 000 - 250 000
-  50 000 - 100 000
-  < 50 000
-  aucun prélèvement

0 10 20 30 40 50
Kilomètres



Données : GIPBE-OEB, Agence de l'eau Loire Bretagne, 2015

Fonds : © IGN BDCARTO® 2013

Réalisation : GIP Bretagne environnement - Septembre 2015

En savoir plus : www.bretagne-environnement.org