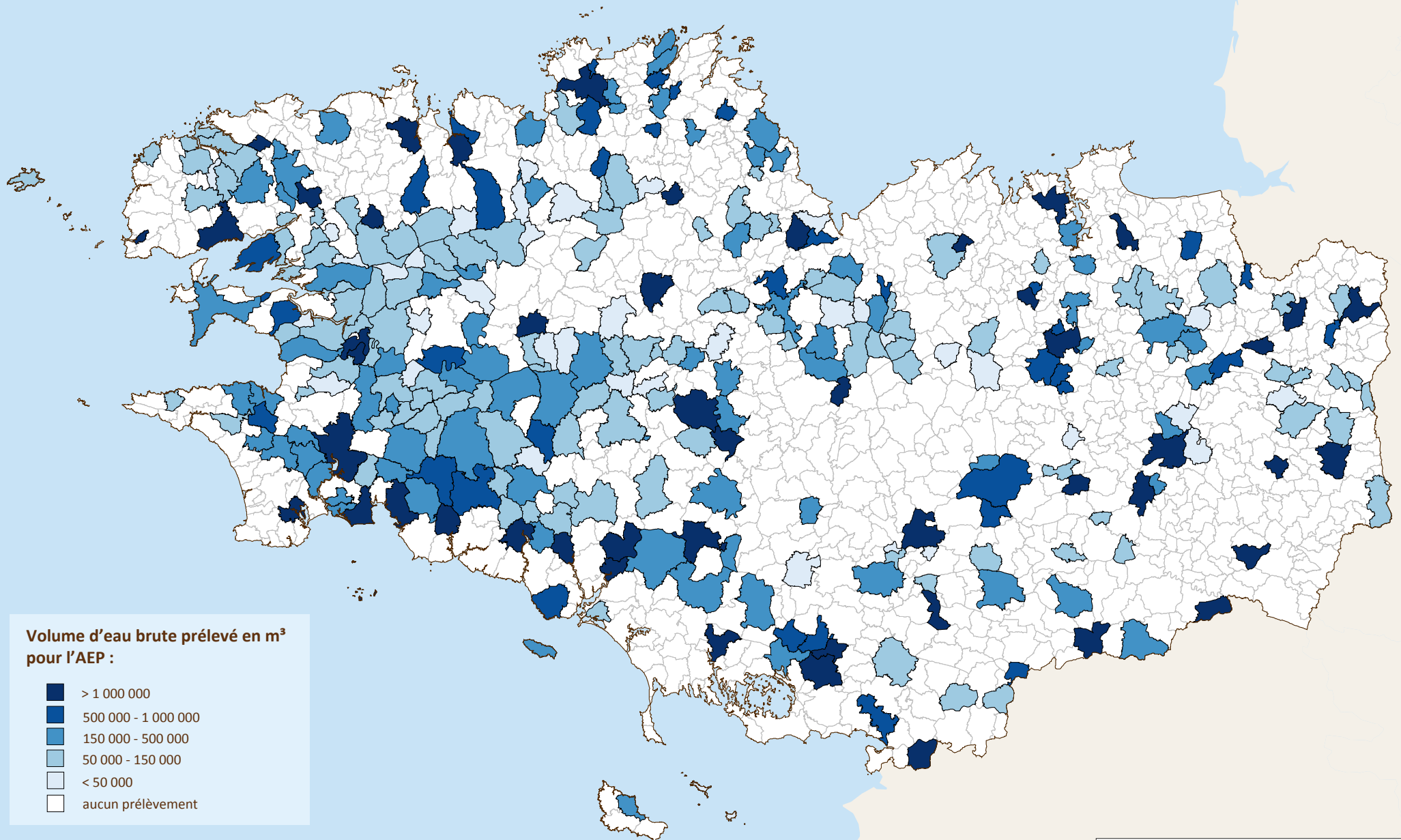








RÉPARTITION DES VOLUMES D'EAU BRUTE PRÉLEVÉS POUR L'ALIMENTATION EN EAU POTABLE (AEP) SUR LE TERRITOIRE BRETON EN 2014



**Volume d'eau brute prélevé en m³
pour l'AEP :**

-  > 1 000 000
-  500 000 - 1 000 000
-  150 000 - 500 000
-  50 000 - 150 000
-  < 50 000
-  aucun prélèvement

0 10 20 30 40 50
Kilomètres



Données : GIPBE-OEB, Agence de l'eau Loire Bretagne, 2016

Fonds : © IGN BDCARTO® 2013

Réalisation : GIP Bretagne environnement - Mai 2016

En savoir plus : www.bretagne-environnement.org